

Instrucțiuni de utilizare pentru trimmer pentru gard viu electric

HECHT 606 & 608

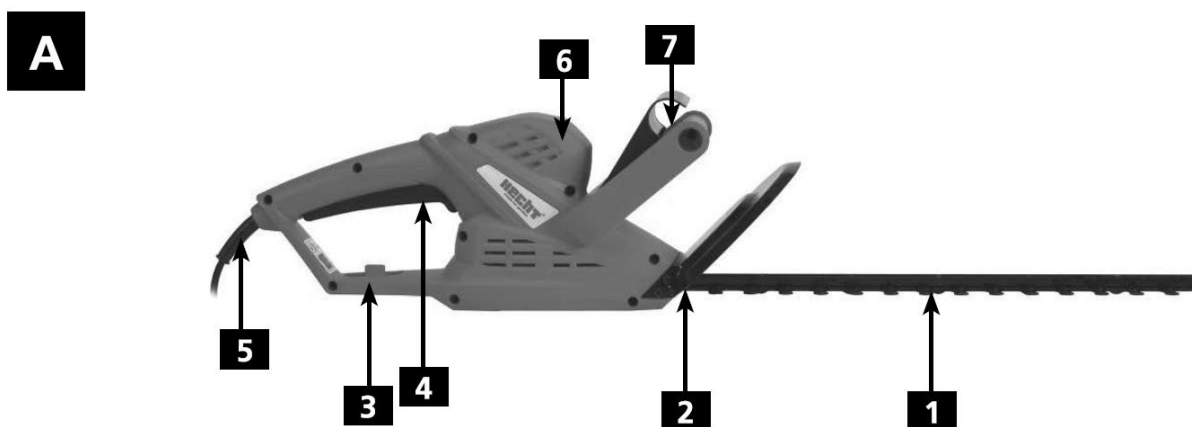


Felicitări pentru achiziționarea produsului marca HECHT. Înainte de a folosi acest produs, vă rugăm să citiți cu atenție manualul producătorului!

Acest manual conține informații importante despre siguranță, instalare, utilizare, întreținere, depozitare și depanare. Păstrați instrucțiunile într-un loc sigur pentru a putea găsi informațiile în viitor sau pentru alți utilizatori. Având în vedere dezvoltarea tehnologică constantă și adaptarea la cele mai noi standarde de exigență ale UE, modificările tehnice și de design pot fi efectuate fără notificare prealabilă. Fotografii sunt doar pentru scop ilustrativ, și este posibil să nu se potrivească exact cu produsul în sine. Nu este posibil să se exercite orice acțiune în justiție legată de manualul de utilizare. Pentru orice nelămurire, contactați importatorul sau distribuitorul.

GHID DE ILUSTRAȚII.....	4
ACCESORII RECOMANDATE.....	5
SIMBOLURI DE SIGURANȚĂ.....	6
SPECIFICAȚII	9
MANUAL DE UTILIZARE.....	10
DECLARAȚIA DE CONFORMITATE.....	80
CONFIRMAREA FAMILIARIZĂRII CU UTILIZAREA PRODUSULUI.....	83

GHID DE ILUSTRAȚII






















1. Lamă de siguranță
2. Apărătoare mână
3. Suport cablu
4. Comutator On/Off
5. Cablu de alimentare
6. Carcasă motor
7. Grip frontal cu dispozitiv de întrerupere





ACCESORII RECOMANDATE

- HECHT 900104** – Mănuși de protecție
- HECHT 900106** – Ochelari de protecție
- HECHT 900102** – Căști de protecție
- HECHT 120153** – Cablu 20 m

SIMBOLURI DE SIGURANȚĂ

	Produsul trebuie utilizat cu grijă. De aceea, au fost lipite unele etichete pe produs, pentru a vă aminti de măsurile principale pe care trebuie să le luați în timpul utilizării. Semnificația acestora este prezentată mai jos.
	Aceste etichete sunt considerate o parte a produsului și nu trebuie îndepărtate sub nici o formă. ATENȚIE! Mențineți semnele de siguranță vizibile clar pe produs. Înlocuiți-le dacă lipsesc sau sunt deteriorate.
	O înțelegere corectă a acestor simboluri vă vor permite să utilizați mai bine produsul și mai în siguranță. Vă rugăm să le studiați și să le învățați semnificația.
	Scopul următoarelor simboluri de avertizare este să vă amintească măsurile de siguranță pe care trebuie să le luați atunci când utilizați produsul.
	Citiți manualul de instrucțiuni.
	Atenție! Tensiune periculoasă!
	Purtați mănuși de protecție!
	Utilizați protecție pentru ochi și urechi.
	Purtați încălțăminte aderentă.
	Folosiți protecție pentru cap!
	Nu utilizați acest produs în ploaie sau să îl lăsați afară când plouă.
	Păstrați cablul la distanță față de sursele de căldură, uleiuri sau margini ascuțite. Scoateți ștecherul din priză imediat dacă acesta este deteriorat sau încălzit.
	Păstrați la distanță alte persoane și animalele domestice.
	Risc de lezare la obiectele proiectate.
	Lama de tăiat este foarte ascuțită și poate provoca tăieturi adânci.
	Date LWA cu privire la nivelul de zgomot în dB.
	Produsul se conformează standardelor UE în vigoare.
IP20	Nivelul de protecție.
	Produsul are o izolație de protecție
	Nu debarasați produsele electrice împreună cu deșeurile menajere.
	Tensiune
	Putere motor
	Viteza de oscilare

	Lățimea de lucru
	Greutate

SPECIFICAȚII

Tensiune nominală	230V - 240 V ~
Frecvență nominală	50 Hz
Putere	520 W
Numărul de cicluri fără solicitare	1800 min⁻¹
Greutate	1,9 kg
Lungimea totală a lamei	500 mm
Lungimea lamei care taie	450 mm
Capacitatea de tăiere	Ø 20 mm
Nivelul de protecție	IP20
Clasa de protecție	II
Nivelul de presiune acustică măsurat	L_{PA} = 81,6 dB (A); K = 3 dB (A)
Vibrații la mâner: mânerul frontal	6.214 m/s²; K = 1,5 m/ s²
Vibrații la mâner: mânerul din spate	5.328 m/s²; K = 1,5 m/ s²
Condiții de utilizare	0°C - + 35°C
Specificațiile pot fi schimbate fără o notificare în prealabil	

INSTRUCȚIUNI DE UTILIZARE

Citiți toate instrucțiunile înainte de a utiliza acest produs. Păstrați instrucțiunile într-un loc sigur pentru a putea găsi informațiile în viitor sau pentru alți utilizatori. Vă rugăm să vă familiarizați cu următoarele informații, pentru a preveni deteriorarea produsului și leziuni utilizatorului, pagube materiale, sau deces.

ATENȚIE! Acest produs nu a fost conceput pentru a fi utilizat de către persoane (inclusiv copii) cu capacități fizice, senzoriale sau mentale reduse, sau lipsite de experiență și cunoștințe, cu excepția cazului în care acestea au fost supravegheate și instruite cu privire la utilizarea produsului de către o persoană responsabilă pentru siguranța lor.

CONȚINUT

INSTRUCȚIUNI DE SIGURANȚĂ

- INSTRUCȚIUNI GENERALE DE SIGURANȚĂ
- ZONA DE LUCRU
- CONDIȚII DE UTILIZARE SPECIFICE
- SIGURANȚA ELECTRICĂ
- SIGURANȚA PERSONALĂ
- PROTECȚIA PERSOANELOR
- RISURI REZIDUALE

CERINȚE ELECTRICE

DESPACHETAREA

DESCRIEREA FUNCȚIILOR

INSTRUCȚIUNI DE FIXARE

PORNIREA ȘI OPRIREA

TĂIEREA UNUI GARD VIU

- TEHNICI DE TĂIERE
- TĂIEREA DE GARDURI VII ÎN FORME
- ÎNGRIJIREA GARDURILOR VII
- PERIOADELE DE TUNDERE

ÎNTREȚINERE

- ÎNTREȚINEREA PRODUSULUI
- ASCUȚIREA

TRANSPORT

DEPANARE

SERVICE ȘI PIESE DE SCHIMB

DEBARASARE

GARANȚIA PRODUSULUI

Note privind tipurile de avertismente din acest manual:

Atenție! Acest semn indica instrucțiuni care trebuie urmate pentru a preveni accidente ce pot cauza vătămări corporale grave și deces și/sau pot cauza insuficiență mecanică, avarii sau daune.

Notă: Acest semn indică sugestii de ghidare utile în folosirea produsului.

INSTRUCȚIUNI DE SIGURANȚĂ

Înainte de utilizare este necesar să citiți instrucțiunile de utilizare din acest manual.

Citiți aceste instrucțiuni înainte de utilizarea inițială. Acordați o atenție deosebită acestor instrucțiuni de siguranță. Dacă observați deteriorări de transport sau în timpul despachetării, anunțați imediat furnizorul dumneavoastră. Nu utilizați produsul!

CONDIȚII DE UTILIZARE SPECIFICE

Acest produs este aprobat a fi utilizat exclusiv:

- în conformitate cu descrierea și cu instrucțiunile de siguranță specificate în acest manual de utilizare
- la tăierea și tunderea gardurilor vii, arbuști și tufișuri ornamentale.

Orice altă utilizare nu este conform scopului prevăzut. O utilizare necorespunzătoare nu va fi acoperită de garanție și producătorul va respinge orice răspundere. Utilizatorul este responsabil pentru orice daună cauzată terților și bunurilor lor. Modificările neautorizate făcute la produs exclud orice răspundere din partea producătorului pentru daunele ce pot rezulta.

Vă rugăm să țineți cont că echipamentul nu a fost creat pentru uz comercial sau industrial. Garanția va fi anulată dacă produsul este utilizat în scopuri comerciale sau industriale sau în alte scopuri asemănătoare.

Nu suprasolicitați produsul – utilizați-l numai în intervalul de performanță pentru care a fost conceput.

INSTRUCȚIUNI GENERALE DE SIGURANȚĂ

Când utilizați acest produs, respectați următoarele instrucțiuni de siguranță pentru a exclude riscul de vătămare corporală sau pagube materiale. Vă rugăm să respectați și instrucțiunile de siguranță speciale din capitolele respective. Acolo unde este cazul, urmați directivele legale sau regulamentele de prevenire a accidentelor legate de utilizarea trimmerului.

ATENȚIE! Când folosiți acest produs, respectați întotdeauna măsurile de precauție elementare, inclusiv cele care urmează, pentru a reduce riscul de vătămare corporală gravă și/sau daune acestuia.

ATENȚIE! Acest produs generează un câmp electromagnetic în timpul funcționării. Acest câmp poate interfera în anumite circumstanțe cu implanturi medicale active sau pasive. Pentru a reduce riscul de accidente grave sau mortale, recomandăm persoanelor cu implanturi medicale să consulte medicul lor și producătorul implantului medical înainte de a utiliza acest produs.

PREGĂTIRE

Utilizatorii trebuie să fie instruiți corespunzător cu privire la utilizarea și setarea acestui produs, inclusiv operațiunile interzise.

- Citiți cu atenție instrucțiunile. Familiarizați-vă cu comenzile și utilizarea corectă a echipamentului;
- Nu permiteți niciodată copiilor sau persoanelor nefamiliarizate cu aceste instrucțiuni să utilizeze produsul. Reglementările locale pot limita vârsta utilizatorului.
- Acest produs nu este destinat utilizării de către persoane (inclusiv copii) cu capacități fizice, senzoriale sau mentale reduse, sau lipsite de experiență și cunoștințe, cu excepția cazului în care acestea au fost supravegheate și instruite cu privire la utilizarea produsului de către o persoană responsabilă pentru siguranța lor.
- Nu lucrați niciodată în timp ce sunt în apropiere oameni, în special copii, sau animale de companie.
- Țineți cont de faptul că utilizatorul este responsabil pentru accidentele care afectează alte persoane sau proprietatea acestora.

ZONA DE LUCRU

- Păstrați zona de lucru curată și bine iluminată. Zonele aglomerate și întunecate sporesc riscul accidentărilor.
- Verificați împrejurimile unde va fi utilizat produsul și îndepărtați toate obiectele care ar putea fi prinse și aruncate. Se pot cauza deteriorări ale produsului sau accidentarea utilizatorului.
- Nu utilizați acest produs în atmosfere explozive, cum ar fi în prezența lichidelor inflamabile, a gazelor sau a prafului. Produsul crează scântei care pot aprinde praful sau gazele.
- Asigurați-vă că persoanele din jur și copiii se află la o distanță sigură în timp ce utilizați un astfel de produs.

INSTRUCȚIUNI DE SIGURANȚĂ SPECIFICE

- Utilizatorul trebuie să citească manualul de utilizare înainte de folosire.
- Pe lângă o explicație scurtă din partea unei persoane calificate, sau cu ajutorul acestui manual, nu este necesară o calificare specială înainte de a utiliza acest produs.
- Produsul poate fi utilizat doar de persoane care au împlinit deja 16 ani. Excepție o fac minorii care sunt supravegheați de un instructor în timpul unui instructaj vocațional pentru a acumula cunoștințele necesare.
- Folosiți echipament de protecție – așa cum se arată mai jos!
- Nu utilizați niciodată acest produs cu un dispozitiv de protecție defect sau fără unul montat.
- Nu vă aplecați mâinile sau picioarele spre piesele care se învârt cu viteză.
- Nu prindeți niciodată cu mâna de lama trimmer-ului.
- Păstrați toate membrele corpului la distanță față de lamă. Nu îndepărtați materialul tăiat și nu țineți materialul când lamele sunt în mișcare. Asigurați-vă că nu este activat comutatorul atunci când curățați materialul blocat. Un moment de neatenție în timpul utilizării trimmerului poate rezulta în leziuni grave.
- Zona ce acoperă un perimetru de 10 m față de persoana care utilizează produsul trebuie considerată zona de pericol, în care nimeni nu ar trebui să intre.
- Îmbrăcați-vă corespunzător. Nu purtați haine largi sau bijuterii. Țineți-vă părul, îmbrăcămintea și mănușile departe de piesele în mișcare. Hainele largi, bijuteriile sau părul lung pot fi prinse în părțile mobile.
- Nu utilizați produsul desculți sau cu încălțăminte în care vă sunt expuse picioarele.

- În timpul operațiunilor de tăiere, asigurați-vă că nu se realizează contact cu alte obiecte, cum ar fi, de exemplu, garduri de sârmă sau a tulpini principale ale plantelor . Acest lucru poate duce la deteriorarea lamei de tăiere. Deconectați produsul imediat dacă lamele sunt blocate, apoi îndepărtați obiectul.
- Luați o poziție sigură. Nu utilizați o scară sau un suport instabil. Nu vă aplecați prea departe. Păstrați-vă echilibrul în orice moment. Astfel veți avea un mai bun control asupra produsului în situații neașteptate.
- Lucrați la lumina zilei sau pe o lumină artificială bună.
- Nu lucrați pe ploaie, vremea rea sau într-un mediu umed.
- Mențineți o bună stabilitate pe un teren înclinat.
- Nu faceți mișcări rapide sau bruște cu produsul.
- Țineți produsul ferm cu ambele mâini când lucrați cu el.
- Țineți produsul doar de suprafețele de prindere, deoarece lamele pot intra în contact cu unele sârme ascunse sau cu cablul produsului. Lamele care intră în contact cu o sârmă sub tensiune pot conduce curent prin piese de metal expuse și pot electrocuta utilizatorul.
- Păstrați cablul la distanță de zona de tăiere. În timpul utilizării cablul se poate ascunde printre frunze și poate fi tăiat din greșeală de către lamă.
- Opriți produsul imediat dacă inserția produsului se blochează.
- Păstrați elementele de tăiere ascuțite și curate. Dacă sunt bine întreținute, cu margini ascuțite, sunt șanse mai mici să agațe și pot fi ținute sub control mai ușor.
- Nu utilizați produsul cu un dispozitiv de tăiere deteriorat sau foarte uzat.
- Păstrați mânerul uscat, curat și ferit de ulei și grăsime.
- Păstrați întotdeauna cablul la distanță față de piesele în mișcare ale produsului. Nu manipulați necorespunzător cablul. Nu trageți niciodată de el pentru a scoate ștecherul din priză. Nu-l expuneți la căldură, ulei, apă sau margini ascuțite.
- Nu acoperiți orificiile de ventilație și păstrați-le curate pentru a evita supraîncălzirea produsului.
- Transportarea unor astfel de produse cu degetul pe comutator sau cu ele în funcțiune, crește riscul producerii de accidente. Asigurați-vă că comutatorul este în poziția OFF înainte de a-l conecta la priză, de a-l ridica sau de a-l transporta.
- Așteptați până când produsul s-a oprit complet înainte de a-l pune jos.
- Când transportați sau depozitați trimmerul montați întotdeauna apărătoarea dispozitivului de tăiere. O manipulare corespunzătoare a trimmerului va reduce posibilitatea unei leziuni personale din cauza lamelor.
- Respectați reglementările naționale/municipale cu privire la perioadele când produsul poate fi utilizat (dacă este necesar, contactați autoritățile locale).
- Opriți produsul și deconectați-l de la priză (de ex. deconectând ștecherul din priză) în următoarele situații:
 - în timpul pauzelor sau dacă produsul nu este utilizat
 - înainte de a efectua orice operațiune la produs (curățare, întreținere).
 - dacă este deteriorat sau încălzit cablul de alimentare
 - dacă dispozitivul este blocat
 - după ciocnirea cu obiecte străine, dacă se aud zgomote neobișnuite sau vibrații (verificați produsul să nu prezinte deteriorări înainte de a-l porni și utiliza).ț
- Utilizarea altui accesoriu sau efectuarea unei operațiuni care nu sunt recomandate în acest manual, prezintă riscul de leziuni persoane și/sau daune de proprietate.
- Depozitați produsul într-un loc uscat, unde să nu fie la îndemâna copiilor.
- Utilizați numai piese de schimb și componente pe care producătorul le livrează și le recomandă.
- Nu încercați să reparați singuri produsul. Orice intervenție care nu figurează în acest manual POT FI EFECTUATE NUMAI DE CĂTRE CENTRELE DE SERVICE AUTORIZATE.
- După utilizarea produsului o perioadă îndelungată, puteți întâmpina probleme cu circulația în mâini. Totuși, puteți prelungi timpul de utilizare dacă purtați mănuși corespunzătoare și dacă luați pauze

regulate. Țineți cont de faptul că timpul de utilizare al produsului se poate scurta ca rezultat al unei probleme de circulație personală, temperatură ambientală scăzută sau o prindere strânsă a produsului în timpul utilizării.

Atenție! Nu atingeți cablul deteriorat și deconectați ștecherul de la priză dacă s-a deteriorat sau încălzit cablul. Cablurile deteriorate sporesc riscul producerii unei electrocutări. Dacă acesta este deteriorat, trebuie imediat înlocuit cu un cablu fără defecte, pentru a evita situațiile periculoase.

ECHIPAMENTUL DE PROTECȚIE

- Pentru a evita leziunile la cap, ochi, mâini sau picioare, precum și pentru a vă proteja auzul, trebuie să utilizați un echipament de protecție în timpul utilizării ferăstrăului și acest este:
- Purtați întotdeauna haine potrivite de lucru în timpul lucrului, care vă permite să vă mișcați liber. Îmbrăcați-vă în mod corespunzător. Nu purtați haine largi sau bijuterii. Țineți părul, îmbrăcămintea și mănușile departe de piesele în mișcare. Hainele largi, bijuteriile sau părul lung pot fi prinse în componentele în mișcare.
- Jachete cu protecție pentru tăieturi și pantalonii sunt articole ideale.
- Funcționarea produsului poate face ca unele obiecte străine să fie aruncat în ochi, fapt ce ar putea provoca leziuni oculare grave. Înainte de a începe utilizarea produsului, purtați întotdeauna ochelari de protecție sau ochelari de protecție cu ecrane laterale și un scut complet pentru față atunci când este necesar.
- Este necesar să purtați o cască de protecție ori de câte ori lucrați cu ferăstrăul.
- Utilizați protecție pentru urechi. Impactul zgomotului poate provoca daune auzului.
- Se recomandă cizmele de siguranță cu bombeu de oțel și anti-derapante atunci când utilizați ferăstrăul.
- Purtați mănuși de lucru anti-tăieturi atunci când utilizați ferăstrăul.

SIGURANȚA ELECTRICĂ

Atenție! Nu atingeți cablul dacă este deteriorat și scoateți ștecherul din priză atunci când cablul este deteriorat în timpul funcționării. Cablurile deteriorate sporesc riscul unui șoc electric. Dacă sursa de alimentare este deteriorată, trebuie înlocuită imediat cu un cablu fără defect, pentru a evita situațiile periculoase.

- Nu lăsați acest produs în ploaie, nici nu-l folosiți în locuri umede. Păstrați o bună luminozitate în spațiul de lucru.
- Nu folosiți produsul în locuri cu pericol de incendiu sau explozie.
- Protejați-vă împotriva unui șoc electric.
- Nu purtați și nu manipulați produsul trăgând de cablul de alimentare, nu trageți ștecherul din priză trăgând de cablu. Protejați cablul de alimentare de căldură, uleiuri și margini ascuțite.
- Scoateți ștecherul din priză înainte de orice operațiune de întreținere, curățare sau schimbarea accesoriilor.
- Verificați cablul de alimentare cu regularitate și verificați dacă nu există semne de deteriorare sau învechire.
- Dacă este deteriorat cablul de alimentare, înlocuiți-l într-un service autorizat, pentru a preveni pericolele.
- Nu conectați cablul deteriorat la priză și nu atingeți cablul deteriorat înainte de a-l deconecta de la priză. Cablul deteriorat poate duce la contactul cu părți sub tensiune.

- Lucrați doar în acele zone la care puteți ajunge în siguranță. Păstrați întotdeauna o poziție dreaptă și echilibrul.
- Evitați pornirea accidentală. Când transportați trimmerul, scoateți întotdeauna ștecherul din priză. Când conectați ștecherul, asigurați-vă că întrerupătorul este oprit.
- Folosiți doar cabluri prelungitoare cu manta de cauciuc cu ecartament suficient. (vedeți capitolul Specificații Tehnice)
- Verificați părțile deteriorate. Înainte de următoarea utilizare, inspectați capacele de protecție deteriorate și alte părți pentru a stabili dacă părțile pot continua să-și îndeplinească sarcinile. Verificați ajustarea pieselor în mișcare și mobilitatea lor, concentrați-vă pe fisuri și părți rupte, îmbinări și alte circumstanțe care le-ar putea afecta îndeplinirea sarcinilor. Capacul de protecție sau alte piese care sunt deteriorate, trebuie reparate sau înlocuite de un service autorizat. Un întrerupător defect trebuie înlocuit într-un service autorizat.
- Nu folosiți trimmerul dacă nu puteți porni/opri întrerupătorul
- Nu folosiți trimmerul atunci când cablul de serviciu este defect
- Acest produs electric este construit în conformitate cu toate reglementările de siguranță în vigoare care i se aplică. Toate reparațiile trebuie efectuate numai de către o persoană calificată și trebuie folosite numai piese de schimb originale. Altfel, utilizatorul poate fi în pericol.
- Deconectați de la sursa de alimentare (de exemplu, deconectând ștecherul din priză):
 - Ori de câte ori produsul este lăsat nesupravegheat
 - Înainte de a curăța un blocaj
 - Înainte de a inspecta, curăța sau a lucra la produs
 - După ce s-a ciocnit de un alt obiect
 - Ori de câte ori produsul începe să vibreze fără motiv
 - Când îl transportați

SIGURANȚA PERSONALĂ

- Acest produs poate fi utilizat de către o persoană competentă fizic și psihic pentru a putea respecta instrucțiunile de utilizare și este familiarizată cu produsul și informată cu privire la pericolele implicate.
- Produsul nu trebuie utilizat în mod deosebit de către persoane cu o capacitate senzorială și mentală redusă, precum și copii sau persoane care au o mobilitate redusă. Persoanele fără experiență sau cunoștințe privitoare la produs, pot lucra doar sub supravegherea unei persoane responsabile.
- Copiii trebuie supravegheați pentru a vă asigura că nu se joacă cu produsul.
- Rămâneți vigilenți, fiți atenți la ceea ce faceți și folosiți-vă bunul simț atunci când utilizați un produs electric.
- Nu utilizați produsul dacă sunteți obosiți sau sub influența drogurilor, alcoolului sau a medicamentelor, sau pe timpul sarcinii. Un moment de neatenție în timpul utilizării produsului electric poate duce la vătămări corporale grave.
- Nu vă aplecați prea tare. Mențineți-vă stabilitatea și echilibrul în orice moment. Aceasta vă va permite să aveți un control mai bun asupra produsului în situații neașteptate.
- Folosiți echipament de siguranță. Purtați întotdeauna ochelari de protecție. Echipamentul de securitate, cum ar fi o mască de praf, încălțăminte de siguranță antiderapantă, cască de protecție sau dopurile pentru urechi utilizate pentru condiții potrivite de lucru vor reduce riscul de vătămări personale.
- Îmbrăcați-vă corespunzător. Nu purtați haine largi sau bijuterii. Țineți-vă părul, îmbrăcămintea și mânușile departe de piesele în mișcare. Hainele largi, bijuteriile sau părul lung pot fi prinse în părțile mobile.

- Utilizarea îndelungată a acestui produs poate duce la probleme de circulație în mâini, din cauza vibrațiilor. Aceste efecte pot fi înrăutățite de temperaturile ambientale scăzute și/sau ca urmare a faptului că utilizatorul ține prea strâns mânerul trimmerului. Puteți prelungi perioada de utilizare cu mănuși corespunzătoare și pauze regulate. Faceți pauze frecvente. Limitați timpul de expunere la muncă dintr-o zi.

PROTECȚIA PERSOANELOR

Fiți pregătiți! Asigurați-vă că aveți cel puțin unul dintre următoarele lucruri:

- Extinctor de foc corespunzător (Pudră Uscată)
- Trusă de prim ajutor complet echipată, la îndemâna utilizatorului produsului sau a persoanei care îl însoțește. Trebuie să conțină suficiente piese de bandajat răni sfâșiate/tăiate.
- Telefon mobil sau un alt dispozitiv pentru apelarea rapidă a unui serviciu de urgență.

Nu lucrați singuri. Trebuie să aveți în preajma dvs. o altă persoană care cunoaște principiile de prim ajutor.

Persoana care vă însoțește trebuie să păstreze distanța de siguranță față de zona de lucru, dar trebuie să vă poată vedea în orice moment. Lucrați numai în acele zone din care puteți apela rapid un serviciu de urgență!

- În caz de leziuni, urmați întotdeauna principiile de prima ajutor.
- În cazul în care cineva suferă o tăietură, acoperiți rana cu o cârpă curată și apăsați puternic pentru a opri sângerarea.
- Persoanele cu circulație sanguină slabă care sunt expuse vibrațiilor excesive pot suferi leziuni ale vaselor de sânge sau a sistemului nervos. Vibrațiile pot cauza următoarele simptome la nivelul degetelor, mâinilor sau a încheieturilor: amorțeală, furnicături, durere, senzație de înțepături, schimbarea culorii pielii. Dacă apar astfel de simptome, contactați un medic.

Puneți siguranța pe primul loc în caz de incendiu:

- În cazul în care focul vine de la motor sau fum apare din orice altă parte decât din orificiul de evacuare, în primul rând distanțați-vă de produs pentru a vă asigura siguranța fizică.
- Opriți trimmerul și scoateți-l din priză.
- Folosiți stingător de incendiu cu spumă pentru a preveni răspândirea incendiului.
- O reacție panicată ar putea duce ca incendiul și alte daune să se extindă.

RISCURI REZIDUALE

Chiar dacă produsul este utilizat în conformitate cu instrucțiunile, este imposibil de eliminat toate riscurile asociate cu funcționarea sa. Următoarele riscuri pot să apară, riscuri rezultate din construcția sa:

- Pericol mecanic, cauzate de tăiere și aruncare.
- Pericol electric cauzat de contactul cu piese sub tensiune înaltă (contact direct) sau cu piese de schimb, care au fost sub o înaltă tensiune din cauza unor defecțiuni ale produsului (contact indirect).
- Pericol de căldură, rezultând în ardere sau opărire și alte leziuni cauzate de un posibil contact cu obiecte fierbinți sau alte materiale, inclusiv surse de căldură.

- Risc de zgomot care poate duce la pierderea auzului (surzenie) și alte tulburari fiziologice (de exemplu pierderea echilibrului, pierderea cunoștinței)
- Risc de vibrații (rezultând în daune vasculare și neurologice ale sistemului mână-braț, de exemplu, așa-numita "boală a degetelor albe")
- Pericole de contact cu lichide nocive, gaz, vapori, fum și praf sau de inhalarea acestora, legate de emisii
- Pericole cauzate de nerespectarea principiilor ergonomice în construcția produsului, de exemplu, pericole cauzate de o poziție nesănătoasă a corpului, suprasolicitarea sau poziția nenaturală a sistemului braț-mână, legate de construcția mânerului, echilibrul produsului.
- Pericole cauzate de pornirea neașteptată, depășirea neașteptată a turațiilor motorului, cauzate de un defect/defecțiune a sistemului de control, legate de defecte ale mânerului și poziția utilizatorilor.
- Pericole cauzate de imposibilitatea de a opri trimmerul în cele mai bune condiții, legate de soliditatea mânerului și plasarea dispozitivului de închidere a motorului.
- Pericole cauzate de un defect de sistemului de control al produsului, legate de soliditatea mânerului, poziția utilizatorilor și de marcare.
- Pericole cauzate de rupere (a lanțului) în timpul funcționării.
- Pericole cauzate de desprinderea unor piese și stropirea cu lichide.

CERINȚE ELECTRICE

- Produsul trebuie conectat la o priză de perete sau racord cu o tensiune sau curent a cărei valoare este specificată pe etichetă.
- Conectați produsul numai la o priză dotată cu un dispozitiv de protecție pentru a preveni dispersia de curent (comutator FI), de maximum 30 mA.
- Utilizați doar prelungitoare care corespund tipului de aplicație și care au conductori de dimensiuni potrivite.
- Secțiunea transversală conductoare a prelungitoarelor crește proporțional cu lungimea și cu puterea echipamentului conectat. Consultați-vă în ce privește selecția cablului cu secțiunea transversală corespunzătoare cu un specialist în domeniu.
- Folosiți întotdeauna numai un singur prelungitor de lungimea dorită.
- Când lucrați în aer liber, folosiți numai prelungitoare probate și marcate corespunzător pentru acest tip de utilizare
- Desfășurați complet cablul înainte de utilizare. Asigurați-vă că nu este deteriorat.

Atenție! Nu atingeți cablul dacă este deteriorat și scoateți ștecherul din priză atunci când cablul este deteriorat în timpul funcționării. Cablurile deteriorate sporesc riscul unui șoc electric. Dacă sursa de alimentare este deteriorată, trebuie înlocuită imediat cu un cablu fără defect, pentru a evita situațiile periculoase.

Notă: Dacă aveți vreo nelămurire, contactați furnizorul local de electricitate sau un electrician dacă doriți să vă asigurați că rețeaua locuinței dvs. îndeplinește aceste cerințe.

- Așezați cablul de alimentare în așa fel încât nu se interpuce cu lucrul și pentru a evita defecțiunile.
- Feriți cablul de căldură, lichide corozive și margini ascuțite.
- Când utilizați un produs electric în exterior, folosiți doar prelungitoare aprobate pentru uz exterior cu o protecție adecvată împotriva stropirii cu apă.
- Când deconectați ștecherul nu trageți de cablu.
- Dacă este defect cablul, schimbați-l într-un service autorizat pentru a preveni unele pericole.

- Nu purtați sau manipulați produsul trăgând de cablul de alimentare, nu trageți ștecherul din priză trăgând de cablu. Protejați cablul de alimentare de căldură, uleiuri și margini ascuțite.

DESPACHETAREA

- Scoateți cu atenție produsul din cutie.
- Inspectați cu atenție toate piesele. În cazul în care există vreo piesă deteriorată sau lipsă, contactați distribuitorul sau un centru de service autorizat.
- Nu aruncați materialele de ambalare până când nu ați analizat cu atenție dacă nu a rămas în ele o piesă a produsului.
- Componentele ambalajului (pungi de plastic, agrafe, etc) nu trebuie lăsate la îndemâna copiilor; ar putea crea unele pericole.
- Aruncarea ambalajelor trebuie făcută în conformitate cu reglementările în vigoare în țara în care echipamentul a fost instalat.
- Asigurați-vă că pungile și recipientele din material plastic nu sunt lăsate undeva la întâmplare, întrucât poluează.
- Dacă aveți unele temeri, nu folosiți produsul, până nu a fost verificat de către un centru de service autorizat.

CONȚINUTUL PACHETULUI

1 x corp produs, 1 x apărătoare lamă, 1 x manual de utilizare

Accesoriile standard pot suferi modificări fără o înștiințare în prealabil.

Acest produs necesită asamblare. Produsul trebuie asamblat corespunzător înainte de utilizare.

Dacă observați deteriorări în timpul transportului sau în timpul despachetării, înștiințați imediat furnizorul dvs. Nu utilizați produsul! Vă recomandăm să păstrați ambalajul pentru o utilizare ulterioară. Materialele de ambalare trebuie să fie reciclate sau debarasate în conformitate cu legislația în vigoare. Sortați părțile ambalajului în funcție de material și predați-le centrelor de colectare corespunzătoare. Pentru mai multe informații, contactați autoritățile locale.

DESCRIEREA FUNCȚIONĂRII

Trimmerul electric pentru garduri vii este acționat de un motor electric. Echipamentul are o izolație dublă pentru a conferi siguranță și nu necesită împământare. Trimmerul este echipat cu lamă de tăiere cu două fețe. Când tăiați, lamele se deplasează înapoi și înainte într-o mișcare liniară. Protecția la impact din vârful lamei de tăiere previne un recul neplăcut dacă trimmerul intră în contact cu un perete, un gard și așa mai departe. Produsul poate fi utilizat doar cu un comutator cu dispozitiv de întrerupere apăsat, pentru a proteja utilizatorul. În plus, protecția pentru mână vă protejează de crengi și tăieturi. Vă rugăm să țineți cont de următoarele descrieri de funcționare ale componentelor de utilizare.

INSTRUCȚIUNI DE INSTALARE

- Despachetați produsul și verificați dacă pachetul este complet (imag. B).
- Glisați protecție pentru mână pe echipament și atașați partea laterală a produsului cu două bolțuri care au fost incluse în pachet (imag. C).

PORNIREA ȘI OPRIREA

1. Înainte de a porni produsul dvs, îndepărtați husa lamei.
2. Pentru tensionare cablului, formați o buclă la capătul prelungitorului și introduceți-o prin deschizătura de la mâner, suspendând-o în suportul pentru cablu (A/3) la grip.
3. Conectați produsul la priză.
4. Agățați prelungitorul peste clema curelei și atașați-o la cureaua de la pantaloni.
5. Apăsăți comutatorul ON (A/4) de la grip-ul din spate și mențineți comutatorul de siguranță pe mânerul frontal (A/7) în același timp pentru a porni produsul. Trimmerul va funcționa la viteză maximă.
6. Eliberați unul din cele două comutatoare pentru a opri trimmerul.

ATENȚIE! După deconectare, lamele se mai mișcă timp de câteva secunde. Așteptați până s-au oprit complet. Nu atingeți și nu încetiniți niciodată lamele în mișcare. Pericol de leziuni!

LUCRUL CU GARDURILE VII

În timpul operațiunilor de tăiere, asigurați-vă că nu se realizează contact cu alte obiecte, cum ar fi, de exemplu, garduri de sârmă sau a tulpini principale ale plantelor. Acest lucru poate duce la deteriorarea lamei de tăiere.

ATENȚIE! Opriți produsul imediat în cazul în care lamele sunt blocate de obiecte solide, scoateți ștecherul, apoi scoateți obiectul.

Lucrați întotdeauna departe de priza de alimentare. Setați direcția de tăiere înainte de începerea lucrului. Asigurați-vă țineți departe de zona de lucru cablul de alimentare. Nu puneți cablul peste gardul viu, unde aceasta ar putea fi ușor prins în lamele foarfecii. Evitați suprasolicitarea produsului în timpul lucrului.

ATENȚIE! Deconectați imediat cablul de alimentare în cazul în care cablul este deteriorat, răsucit sau a fost tăiat complet.

TEHNICI DE TĂIERE

- Tăiați ramurile groase prealabil folosind un ferăstrău sau clește pentru ramuri.
- Lama de tăiere cu două fețe permite tăierea în ambele direcții sau, cu o mișcare oscilantă, dintr-o parte în alta.
- În cazul tăierii verticale, mutați trimmerul într-o mișcare în formă de seceră la marginea tufișului, astfel încât ramurile tăiate să cadă la pământ.
- Pentru a realiza linii drepte lungi, se recomandă introducerea de cabluri de ghidare tensionate.

- Bărilor de tăiere reversibile vă permit să tăiați în ambele sensuri uniform înainte sau în sus și în jos într-o mișcare arcuită.
- În cazul tăierii orizontale, mișcați-vă la marginea tufișului, astfel încât ramurile tăiate să cadă pe pământ.
- Pentru a realiza linii lungi drepte, se recomandă introducerea de cabluri de ghidare tensionate.

TĂIEREA DE GARDURI VII ÎN FORME

- Se recomandă ca gardurile vii să fie tăiate într-o formă trapezoidală, pentru a preveni separarea ramurilor inferioare. Aceasta corespunde creșterii naturale a plantelor și permite tufișului să se dezvolte optim. În timpul tăierii, doar noile creșteri anuale sunt reduse și, prin urmare, se va dezvolta o ramificare densă și un paravan bun.
- Tăiați mai întâi laturile unui gard viu. Pentru a face acest lucru, mutați foarfeca în direcția de creștere de jos în sus. Dacă tăiați din partea de sus, ramurile subțiri se vor muta, ceea ce poate duce la unele zone cu creștere rară sau găuri.
- Tăiați marginea de sus, în funcție de preferință, într-o formă plată, formă de acoperiș sau formă rotunjită
- Tăiați plantele tinere în forma dorită. Creșterea principală ar trebui să rămână intactă până când tufișul a ajuns la înălțimea dorită. Toți ceilalți lăstari sunt tăiați la jumătatea lungimii.

ÎNGRIJIREA GARDURILOR VII

Gardurile vii care cresc libere nu au o anumită formă când sunt tăiate, deși acestea trebuie să fie îngrijite în mod regulat, astfel încât tufișul să nu devină prea mare.

PERIOADE DE TĂIERE

Garduri vii de foioase: Iunie și Octombrie

Gardurilor vii de lemn de conifere: Aprilie și August

Garduri vii de conifere care rămân verzi tot anul: începând din luna Mai

ÎNTREȚINERE

O întreținere bună este esențială pentru o utilizare sigură, economică și fără defecțiuni.

ATENȚIE! O întreținere necorespunzătoare, sau nerezolvarea unei probleme înainte de utilizare sau montarea unor piese de schimb nepotrivite, pot cauza defecțiuni în care să fiți răniți serios sau omorâți.

Atenție! Înainte de efectuarea oricărei operațiuni de întreținere la trimmerul dvs, oprți și deconectați cablul de alimentare. Așteptați până toate piesele în mișcare s-au oprit complet.

- Respectați întotdeauna recomandările de inspecție și întreținere și programările din acest manual.
- La final de sezon, curățați cu atenție produsul în așa fel încât acesta să fie pregătit pentru sezonul viitor. Înainte de următoarea utilizare a produsului, verificați cu atenție toate componentele acestuia.
- Verificați cu regularitate toate piulițele, bolțurile și șuruburile strânse pentru a vă asigura că produsul dvs. este într-o condiție sigură de lucru.

- Este recomandat ca, o dată pe an, să duceți acest produs într-un centru de service autorizat.

ATENȚIE! Întreținerea necorespunzătoare, sau nerezolvarea unei probleme înainte de utilizare, poate provoca defecțiuni care să vă rănească grav sau chiar să vă pună în pericol viața. Respectați întotdeauna recomandările de verificare și de întreținere din acest manual.

ÎNȚREȚINEREA PRODUSULUI

- O manevrare atentă și o curățare cu regularitate îi va permite produsului să rămână funcțional și eficient pentru o perioadă lungă de timp.
- Păstrați produsul într-o stare bună, iar dacă este necesar schimbați etichetele de avertizare și instrucțiuni afișate pe acesta.
- Păstrați toate piulițele, bolțurile și șuruburile strânse pentru a vă asigura că echipamentul dvs. este într-o condiție sigură de lucru. Verificați fixarea bolțurilor din lama de tăiere.
- Verificați starea carcaselor și a dispozitivelor de siguranță, pentru daune și așezare corespunzătoare. Înlocuiți dacă este necesar.
- Asigurați-vă că orificiile de ventilație sunt păstrate curate
- Pentru siguranța dvs, înlocuiți piesele uzate sau deteriorate. Utilizați doar piese de schimb originale.

CURĂȚARE

ATENȚIE! Nu stropiți niciodată produsul cu apă sau nu expuneți la apă.

1. Curățați produsul cu atenție, după fiecare utilizare.
2. Nu permiteți ca mânerul să fie contaminate cu ulei sau grăsime. Curățați mânerul cu o cârpă umezită în apă cu săpun. Nu utilizați solvenți sau combustibil !
3. Ștergeți produsul cu o cârpă umezită puțin sau cu o perie.
4. Curățați carcasa produsului, mai ales orificiile de ventilație.
5. Nu stropiți niciodată produsul cu apă sau nu expuneți la apă.
6. Nu utilizați niciodată detergenți puternici sau solvenți pentru curățare. Aceasta ar putea cauza daune ireparabile pentru produs. Componentele din plastic pot fi atacate de chimicale. apă.
7. Curățați cu atenție lama de tăiere după fiecare utilizare. Aplicați ulei de lubrifiere și conservare.

ASCUȚIREA

Țineți întotdeauna pila sau ascuțitoarea la un unghi de 45° (față de lamă) și șlefuiți în direcția muchiei de tăiere.

Notă: Șlefuiți cu pila numai într-o direcție; ridicați pila de pe lamă când începeți o nouă trecere cu pila.

- Îndepărtați toate excrescențele de pe marginea lamei cu o piatră de alunecare
- Îndepărtați cât de puțin material posibil.
- Înainte de a monta din nou lamele ascuțite, îndepărtați reziduurile și aplicați lubrifiant.

Nu încercați să ascuțiți o lamă deteriorată: schimbați-o sau duceți-o într-un service autorizat.

DEPOZITARE

ATENȚIE! Pentru referințe ulterioare, păstrați manualul de utilizare.

Nu depozitați produsul pentru o perioadă prelungită (mai mult de 30 de zile) fără a efectua întreținerea pentru protecție pe timpul depozitării, care inclune următoarele:

- Așteptați ca motorul să se răcească înainte de a-l depozita într-o încăpere.
- Înlocuiți piesele uzate sau deteriorate pentru siguranța dvs.
- Depozitați produsul într-un loc uscat, curat și ferit de îngheț, unde să nu fie la îndemâna persoanelor neautorizate.
- Curățați cu atenție componentele și accesoriile trimmerului după fiecare utilizare (vedeți instrucțiunile de întreținere și curățare). Acest lucru va preveni apariția mușgaiului.
- Nu țineți produsul o perioadă lungă de timp în lumina directă a soarelui.
- Acoperiți produsul cu o protecție care să nu rețină umezeala. Nu utilizați folii de plastic ca și protecție împotriva prafului. Un protecție poroasă va menține umezeala în jurul trimmerului, sporind apariția ruginii și a coroziunii.
- Efectuați cu regularitate operațiunile de lubrifiere și de întreținere care sunt necesare.
- Îndepărtați acumulările de lubrifiant, ulei, mizerie și reziduuri de pe exteriorul produsului
- Strângeți toate șuruburile, bolțurile și piulițele.
- Acoperiți lanțul și lama de ghidaj cu capacul lamei înainte de a le depozita
- Lubrifiați lama pentru a preveni rugină și montați apărătoarea dispozitivului de tăiere.

TRANSPORT

1. Când transportați produsul în mână, acoperiți accesoriul de tăiere dacă este necesar, ridicați produsul și transportați-l acordând atenție lamei.
2. Când transportați sau depozitați produsul, montați apărătoarea accesoriului de tăiere.

DEPANARE

ATENȚIE! Defecțiunile produsului dvs. care necesită o intervenție mai complexă trebuie întotdeauna rezolvate într-un atelier specializat. Intervențiile neautorizate pot provoca daune. Dacă nu puteți corecta defecțiunea cu ajutorul măsurilor descrise aici, contactați un centru de service autorizat.

Problema	Cauza posibilă	Corectarea problemei
Produsul nu pornește	Nu există tensiune de alimentare	Verificați priza, sursa de alimentare, dacă este necesar apelați la un electrician pentru reparații
	Comutatorul On/Off este defect	Reparați produsul într-un centru de service.
	Perii de carbon uzați	
Motor defect		
Produsul funcționează cu întreruperi	Cablul de alimentare este defect	Verificați cablul prelungitor și schimbați-l dacă este necesar.
	Conexiune electrică internă slăbită	Reparați produsul într-un centru de service.
	Comutatorul On/Off este defect	
Calitate slabă a tăierii	Lama de tăiere este tocită	Este necesar să ascuțiți sau să schimbați lama de tăiere
Motorul funcționează, dar lama de tăiere nu se mișcă	Lama este blocată de o creangă groasă sau un alt obiect	Oprii lama cât mai repede, deconectați de la sursa de alimentare și scoateți obiectul care blochează lama.

Atenție! Defecțiunile care nu pot fi corectate cu ajutorul acestui tabel, pot fi rectificate doar într-un service autorizat.

SERVICE ȘI PIESE DE SCHIMB

- Asigurați-vă că produsul este reparat de un personal calificat, utilizând numai piese de schimb identice. Acest lucru va asigura menținerea siguranței produsului.
- Dacă aveți nevoie de sfaturi tehnice, reparații, piese de schimb originale, contactați cel mai apropiat service autorizat WERCO. Pentru informații cu privire la locațiile de servicii, accesați www.hecht.cz
- Atunci când comandați piese de schimb, vă rugăm să menționați codul produsului; acesta poate fi găsit la www.hecht.cz

DEBARASARE

- Debarasați produsul, accesoriile și ambalajul în conformitate cu cerințele de protecție a mediului la un centru de reciclare colector.
- Acest produs nu aparține deșeurilor menajere. Protejați mediul și debarasați produsul la un punct de colectare, unde vor fi primite gratuit. Pentru mai multe informații vă rugăm să contactați autoritățile locale sau cel mai apropiat punct de colectare. Depozitarea necorespunzătoare poate fi pedepsită în conformitate cu reglementările naționale.

GARANȚIA PRODUSULUI

- Pentru acest produs, perioada noastră de garanție legală, responsabilitate față de defecte, este de 24 de luni, pe baza chitanței.
- Pentru uz corporativ, comercial, urban și altele decât utilizarea privată, perioada de garanție a calității este de 6 luni, pe baza chitanței, pentru motoarele Briggs& Stratton este valabilă o garanție de 90 de zile, pe baza chitanței.
- Toate produsele sunt proiectate pentru uz casnic, dacă nu există o altă informație în manualul de instrucțiuni sau în descrierea de funcționare. Atunci când se utilizează în alt mod sau în contradicție cu manualul de instrucțiuni, cererea nu este recunoscută ca fiind legitimă.
- Alegerea unui produs necorespunzător și faptul că produsul nu îndeplinește cerințele dumneavoastră, nu poate fi un motiv pentru plângere. Cumpărătorul trebuie să se familiarizeze cu caracteristicile produsului.
- Cumpărătorul are dreptul de a cere vânzătorului să verifice funcționalitatea produsului și să se familiarizeze cu utilizarea acestuia.
- O condiție prealabilă primirii cererilor de garanție este că orientările pentru funcționare, service, curățenie, depozitare și întreținere au fost urmate.
- Deteriorările cauzate de uzura fizică și rupere, supraîncărcare, utilizarea incorectă sau intervenții neautorizate, sunt excluse de la garanție.
- Garanția nu acoperă uzura cauzată de utilizarea obișnuită și componente denumite consumabile comune (de exemplu: tarifele de service, filtre, lame, curea trapezoidală și curelele dințate, lanțuri, piese de carbon, garnituri, bujii).
- Garanția nu acoperă uzura produselor sau componentelor cauzată de o utilizare normală a acestora (de exemplu: baterie slabă sau reducerea capacității bateriei după o durată de funcționare normală de 6 luni) și alte componente supuse uzurii normale.
- Pentru piesele vândute la un preț mai mic, garanția nu acoperă defectele pentru care a fost negociat prețul mai mic.
- Daunele cauzate de defecte ale materialelor sau de o eroare a producătorului vor fi remediate gratuit printr-o livrare - înlocuire sau reparație. Se consideră că produsul revine în centrul nostru de service în întregime și cu dovada cumpărării.
- Instrumentele de curățare, întreținere, inspecție și de aliniere nu fac parte din actul de garanție și sunt servicii plătite.
- Reparațiile care nu fac obiectul garanției, se pot face în centrul nostru de service, contra cost. Centrul nostru de service vă va elabora cu plăcere un buget al costurilor.
- Vom lua în considerare numai produsele care au fost livrate curate, complete, cu condiția ca acestea să fie ambalate corespunzător și să se efectueze plata. Produsele trimise ca bunuri neplătite, ca bunuri voluminoase, cu transport special, nu vor fi acceptate.
- În caz de cerere de garanție justificată, vă rugăm să contactați centrul nostru de service. Acolo veți primi informații suplimentare cu privire la prelucrarea cererilor.
- Informații despre locațiile de servicii se găsesc la **www.hecht.cz**
- Vă debarasăm gratuit vechile dumneavoastră produse electrice.

Nivelul de zgomot a fost măsurat în armonie cu standardele și clauzele precizate în declarația de conformitate. Pe parcursul dezvoltării ulterioare, schimbări tehnice sau de design pot apărea fără o înștiințare în prealabil. Toate dimensiunile, îndrumările și datele conținute în acest manual nu sunt așadar garantate. Din acest motiv, nu se pot depune plângeri legale pe baza acestui manual.

DECLARAȚIA DE CONFORMITATE

Noi, producătorul și deținătorul documentelor pentru eliberarea acestei "Declarații de conformitate":
HECHT Motors s r.o., Za mlýnem 25/1562, 147 00 Praha 4, Czech Republic, IČO 61461661
Declarăm pe propria răspundere următoarele:
Produsul:
Trimmer electric pentru garduri vii
Denumire comercială și tip:
HECHT 606
Model:
LP-ETH02
Procedura utilizată pentru evaluarea conformității:
În conformitate cu Directiva 2000/14/EC, Anexa VI, rectificată prin 2005/88/EC
Această declarație a fost emisă pe baza certificatului și a protocoalelor de măsurare ce aparțin de:
Jiangsu TUV Product Service, Ltd., P.R.C.; TUV SUD Certification and Testing (China), P.R.C.; TUV SUD Product Service GmbH, Germany;
Această declarație de conformitate este emisă în conformitate cu
Directivele UE:
2014/30/EU 2006/42/EC 2000/14/EC & 2005/88/EC 2002/95/EC & 2011/65/EU
Următoarele norme armonizate sunt utilizate pentru garanție conformității, împreună cu normele și reglementările naționale:
EN 55014-1, EN 55014-2, EN 61000-3-2; EN 61000-3-3, EN 60745-1; EN 60745-2-15; EN ISO 3744; ISO 11094
Nivelul de putere acustică garantat
LwA = 105 dB (A)
Nivelul de putere acustică măsurat
LWA = 101,6 dB (A); K = 3 dB (A)
Numărul protocolului de măsurare a zgomotului, care demonstrează conformitatea cu cerințele Directivei 2000/14/EC:
70.403.12.824.05-00
Confirmăm prin prezenta că:
- Acest produs, definit de datele menționate, este în conformitate cu cerințele de bază menționate în reglementările guvernamentale și cerințele tehnice și oferă siguranță pentru o utilizare normală, stabilită de producător
- Au fost luate măsuri pentru a asigura conformitatea tuturor produselor introduse pe piață cu documentația tehnică și cerințele reglementărilor tehnice
În Praga, la data de:
06.09.2017
Nume:
Rudolf Runštuk
Titlu: Director executiv

DECLARAȚIA DE CONFORMITATE

Noi, producătorul și deținătorul documentelor pentru eliberarea acestei "Declarații de conformitate":
HECHT Motors s r.o., Za mlýnem 25/1562, 147 00 Praha 4, Czech Republic, IČO 61461661
Declarăm pe propria răspundere următoarele:
Produsul:
Trimmer electric pentru garduri vii
Denumire comercială și tip:
HECHT 608
Model:
LP-ETH02
Procedura utilizată pentru evaluarea conformității:
În conformitate cu Directiva 2000/14/EC, Anexa VI, rectificată prin 2005/88/EC
Această declarație a fost emisă pe baza certificatului și a protocoalelor de măsurare ce aparțin de:
Jiangsu TUV Product Service, Ltd., P.R.C.; TUV SUD Certification and Testing (China), P.R.C.; TUV SUD Product Service GmbH, Germany;
Această declarație de conformitate este emisă în conformitate cu
Directivele UE:
2014/30/EU 2006/42/EC 2000/14/EC & 2005/88/EC 2002/95/EC & 2011/65/EU
Următoarele norme armonizate sunt utilizate pentru garanție conformității, împreună cu normele și reglementările naționale:
EN 55014-1, EN 55014-2, EN 61000-3-2; EN 61000-3-3, EN 60745-1; EN 60745-2-15; EN ISO 3744; ISO 11094
Nivelul de putere acustică garantat
LwA = 105 dB (A)
Nivelul de putere acustică măsurat
LWA = 101,6 dB (A); K = 3 dB (A)
Numărul protocolului de măsurare a zgomotului, care demonstrează conformitatea cu cerințele Directivei 2000/14/EC:
70.403.12.824.05-00
Confirmăm prin prezenta că:
- Acest produs, definit de datele menționate, este în conformitate cu cerințele de bază menționate în reglementările guvernamentale și cerințele tehnice și oferă siguranță pentru o utilizare normală, stabilită de producător
- Au fost luate măsuri pentru a asigura conformitatea tuturor produselor introduse pe piață cu documentația tehnică și cerințele reglementărilor tehnice
În Praga, la data de:
06.09.2017
Nume:
Rudolf Runštuk
Titlu: Director executiv

CONFIRMAREA FAMILIARIZĂRII CU UTILIZAREA PRODUSULUI

Denumirea produsului *	
Model *	
Data cumpărării *	
Numărul de serie al produsului*	
Cumpărător (nume, numele companiei), adresă*	
Confirm că am primit produsul complet funcțional împreună cu instrucțiuni și dovada de cumpărare de la un dealer oficial autorizat HECHT MOTORS și accept termenii acestei garanții.	
*A se completa de către vânzător	
Semnătura cumpărătorului/	Ștampila și semnătura/
SERVICE CENTRAL/ CENTRÁLNÍ SERVIS / CENTRÁLNY SERVIS / SERWIS CENTRALNY HECHT MOTORS. s r.o., U Mototechny 131, 251 62 Tehovec, Tel: +420 323 601 347, Fax: +420 323 661 348, www.hecht.cz, servis@hecht.cz HECHT SK, spol. s r.o., Letisková 20, 971 01 Prievidza, Tel: +421 46 542 03 20, Fax: +421 46 542 72 07, www.hecht.sk, reklamacie@hecht.sk HECHT Polska sp. z o.o., ul. Mickiewicza 54, 66-450 Bogdaniec, Tel: 48 957 117 140, Fax: 48 957 117 141, www.hechtpolska.pl, info@hechtpolska.pl HECHT HUNGARY Kft., II. Rakoczi Ferenc ut 323, 1214 Budapest, www.hecht.hu	